

# НОТАРИС ЕР 2023

МОДУЛ ЗА АВТОМАТИЧНО ИЗПРАЩАНЕ НА ДАННИ КЪМ ЕДИНСТВО

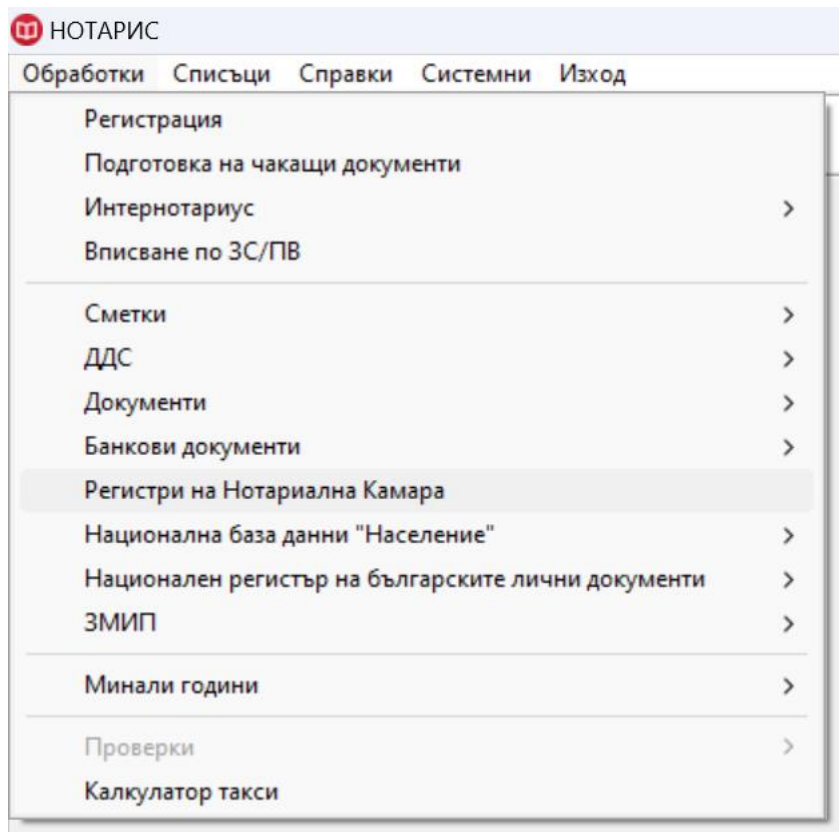
## ИНСТРУКЦИЯ ЗА ПОТРЕБИТЕЛИ НА ПО-СТАРИ ВЕРСИИ НОТАРИС (ПРЕДИ 2022)

Информацията се въвежда за целите на общия регистър в основната програма НОТАРИС, а периодично с НОТАРИС ЕР2023 се прави извадка от информацията в изискуемия формат, която се изпраща към ЕДИНСТВО. Всичко това става под Вашия контрол и по Ваша команда. Форматът на данните и начинът на комуникация са изцяло в съответствие с изискванията на ЕДИНСТВО. Самото изпращане става само след оторизация с електронен подпис.

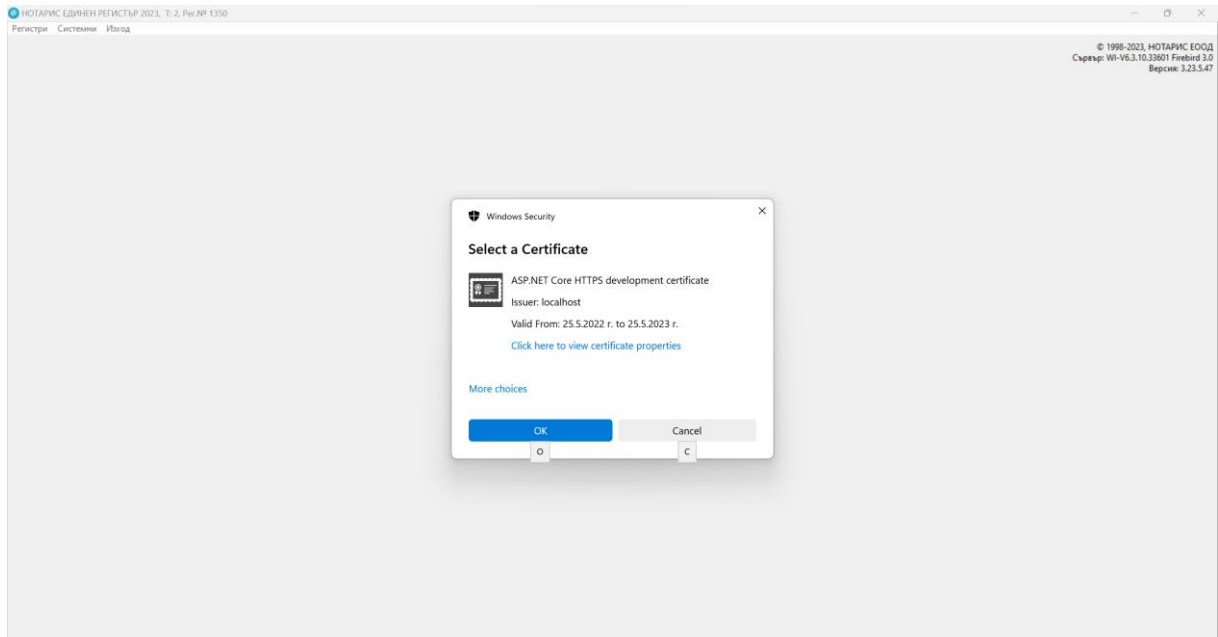
Ако преминете на версия НОТАРИС 2022 ще можете да изпращате информацията към ЕДИНСТВО веднага, директно и без допълнителни действия от всяко производство подлежащо на изпращане. Начинът на работа в този режим можете да видите в другата инструкция НОТАРИС ЕР2023 – ЗА ПОТРЕБИТЕЛИ НА НОТАРИС 2022.

### 1. Изпращане на информация към регистър ЕДИНСТВО

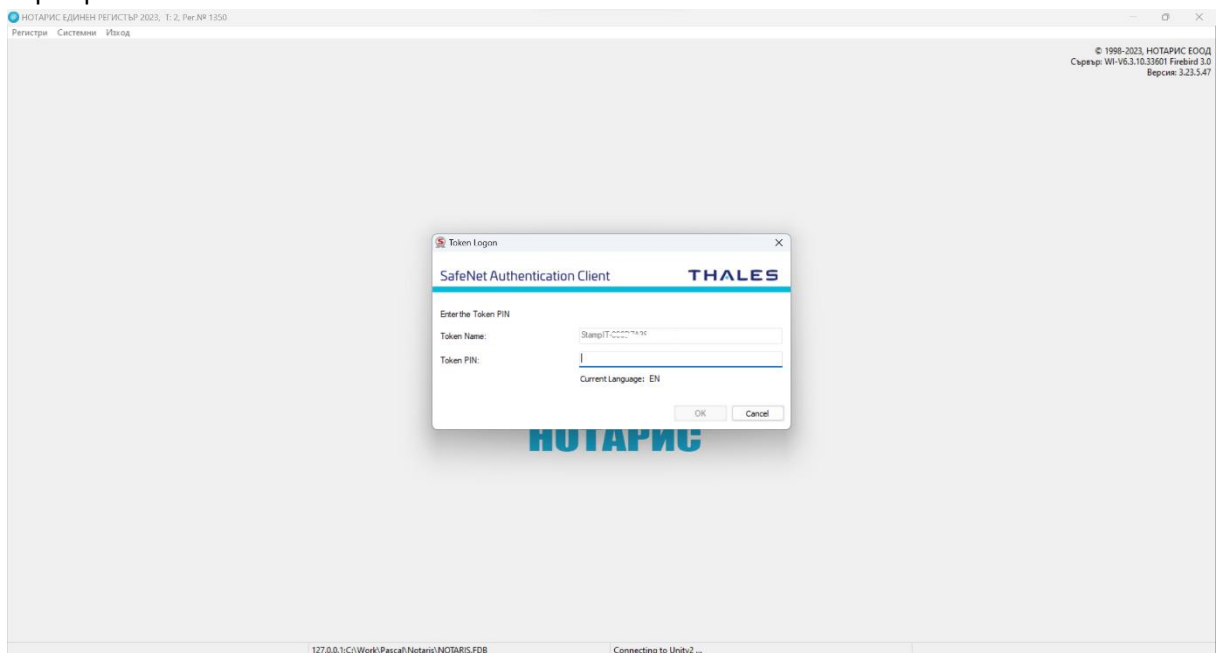
След инсталиране на актуалната версия на НОТАРИС ЕР2023, можете да стартирате модула от „Обработки“, „Регистри на Нотариална Камара“ или от иконата на десктопа Ви. Трябва да разполагате с достъп до НОТАРИС, достъп до ИНТЕРНЕТ и електронен подпис асоцииран с ЕДИНСТВО.




Система ще поиска да изберете кой електронен подпис ще използвате за удостоверяване. Ще се появи списък с всички инсталирани на компютъра Ви подписи, от които да избирате.



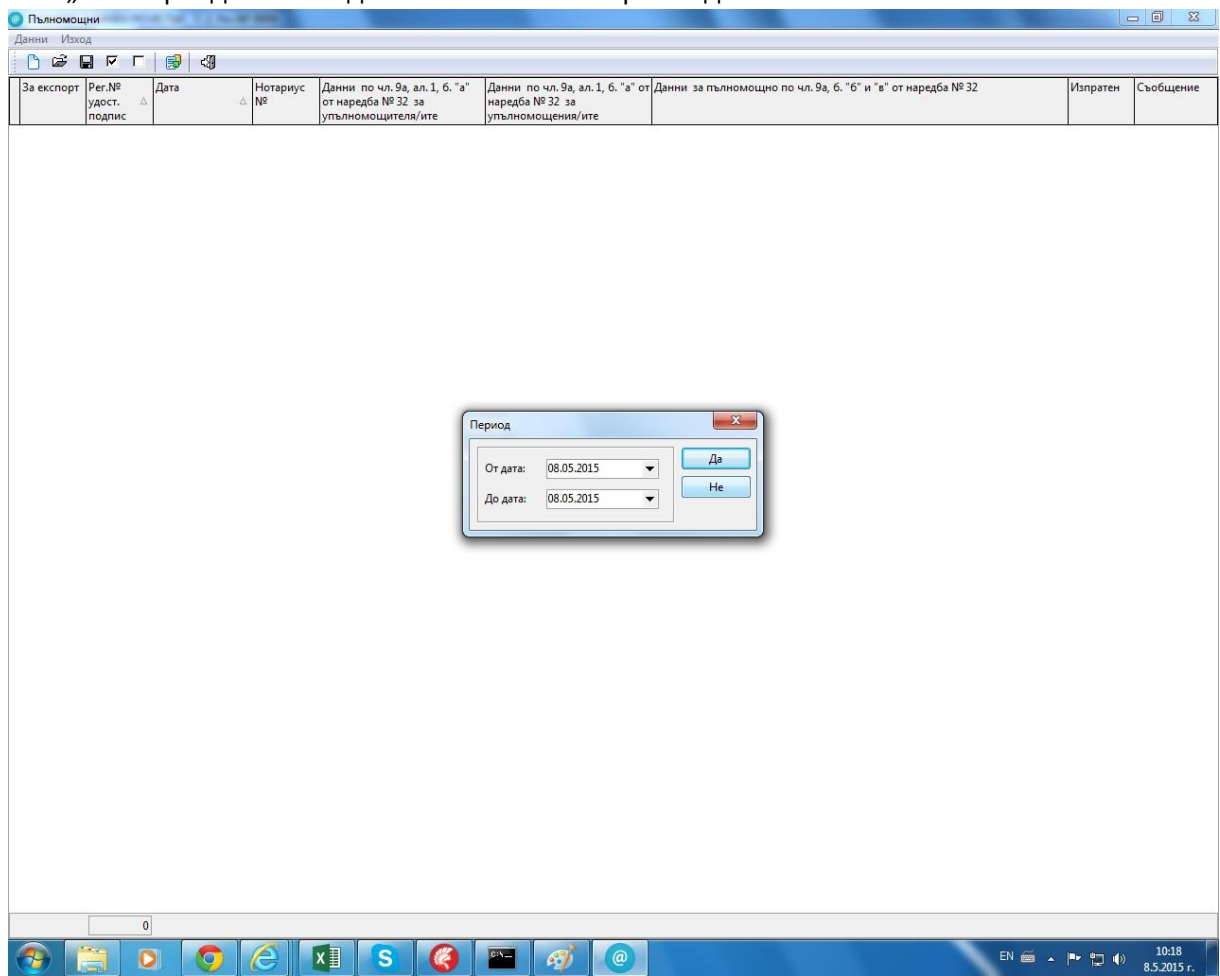
След избора на сертификат ще се появи екрана за въвеждане на ПИН кода на цифровия Ви сертификат.



Ще видите главния екран на модула НОТАРИС EP2. От тук можете да избирате „Регистри“ и след това съответния регистър, с който желаете да работите.



За формирането на извадка от регистъра следва да изберете период. Това става с бутона „Нов период“ и въвеждането на начална и крайна дата.



На екрана ще се появи информацията за избрания период, която се предполага, че подлежи на изпращане. Принципът, по който се преценява кои производства ще се появяват в предложението зависи от версията на основната програма НОТАРИС, с която разполагате. За версии преди 2010-та година това се прави на база на ключови думи въведени в текста на действието. След 2010-та година въведохме допълнителни характеристики, с които още при въвеждането (с избора на типа производство) се уточнява дали подлежи на изпращане в ЕДИНСТВО и в кой регистър. Има ново поле „Регистър НК“. Така извадката е съвсем прецизна и не се появяват например пълномощни, които не са с удостоверено съдържание.

Пълномощни за периода 08.05.2015 - 08.05.2015									
Данни Изход									
За експорт	Рег.№ удост. подпис	Дат.	Изпращане на данни към НК	Данни по чл. 9а, ал. 1, б. "а" от наредба № 32 за упълномощителя/ите	Данни по чл. 9а, ал. 1, б. "а" от наредба № 32 за упълномощения/ите	Данни за пълномощно по чл. 9а, б. "б" и "в" от наредба № 32	Изпратен	Съобщение	
X	1033	08.05.2015	9999	НАДЯ ЛАЛОВА - - ГР.СОФИЯ - № / 19.10.2001 ГОД. ОТ МВР - Упълномощител	ИВАН ХРИСТОВ - - ГР.СОФИЯ - Упълномощен	ПЪЛНОМОЩНО ЗА НЕДВИЖИМ ИМОТ С ГЕНЕРАЛНИ ПРАВА ЗА РАЗПОРЕЖДАНЕ С НЕДВИЖИМ ИМОТ ПРОДАЖБА НА ИМОТ № 097039 III КАТ. С ПЛОЩ ОТ 16.855 ДКА НИВА В ЗЕМЛИЩЕТО НА С. xxxxx ОБЩ. yyyyyyy. ЗАЕДНО И ПООТДЕЛНО ДА ДОГОВАРЯТ САМИ СЪС СЕБЕ СИ . ДА ПРЕУПЪЛНОМОЩАВАТ ТРЕТИ ЛИЦА - БЕЗСРОЧНО	<input type="checkbox"/>		

Огледайте внимателно дали всички данни са попълнени коректно. Ако не са се върнете в регистъра и ги коригирайте. Маркирайте записите (колона „За експорт“), които желаете да бъдат изпратени и натиснете „Изпрати“. Ще се появи въпрос дали потвърждавате. Отговорете с ДА за да се изпълни заявката.

Пълномощни за периода 08.05.2015 - 08.05.2015

За експорт	Рег.№ удост. подпис	Дата	Нотариус №	Данни по чл. 9а, ал. 1, б. "а" от наредба № 32 за упълномощителя/ите	Данни по чл. 9а, ал. 1, б. "а" от наредба № 32 за упълномощения/ите	Данни за пълномощно по чл. 9а, б. "б" и "в" от наредба № 32	Изпратен	Съобщение
<input checked="" type="checkbox"/>	1033	08.05.2015	9999	НАДЯ ЛАЛОВА - ГР.СОФИЯ - № / 19.10.2001 ГОД. ОТ МВР - Упълномощител	ИВАН ХРИСТОВ - ГР.СОФИЯ - Упълномощен	ПЪЛНОМОЩНО ЗА НЕДВИЖИМ ИМОТ С ГЕНЕРАЛНИ ПРАВА ЗА РАЗПОРЕЖДАНЕ С НЕДВИЖИМ ИМОТ ПРОДАЖБА НА ИМОТ № 097039 III КАТ. С ПЛОЩ ОТ 16.855 ДКА НИВА В ЗЕМЛИЩЕТО НА С. xxxxx ОБЩ. yyyyyyyu. ЗАЕДНО И ПООТДЕЛНО ДА ДОГОВАРЯТ САМИ СЪС СЕБЕ СИ . ДА ПРЕУПЪЛНОМОЩАВАТ ТРЕТИ ЛИЦА - БЕЗСРОЧНО	<input type="checkbox"/>	

Потвърдете

Изпращане на избраните данни към НК

Да Не

1

10:19  
8.5.2015 г.

В колона „Изпратен“ се появява отметка на всеки успешно изпратен ред. В „Съобщение“ можете да видите грешката при изпращане, ако има такава. Ако изпращането е коректно се изписва „Покажи в ЕДИНСТВО“. За потребители на версия НОТАРИС 2022, тази информация се запамятава и при следващо формиране на извадка от системата винаги се вижда кой запис е изпратен и кой не е. Ето как изглежда успешно изпратен запис.

За експорт	Рег. № удост. подпис	Дата	Нотариус №	Данни по чл. 9а, ал. 1, б. "а" от наредба № 32 за упълномощителя/ите	Данни по чл. 9а, ал. 1, б. "а" от наредба № 32 за упълномощения/ите	Данни за пълномощно по чл. 9а, б. "б" и "в" от наредба № 32	Изпратен	Съобщение
<input checked="" type="checkbox"/>	1033	08.05.2015	9999	НАДЯ ЛАЛОВА - - ГР.СОФИЯ - № /19.10.2001 ГОД. ОТ МВР- Упълномощител	ИВАН ХРИСТОВ - - ГР.СОФИЯ - Упълномощен	ПЪЛНОМОЩНО ЗА НЕДВИЖИМ ИМОТ С ГЕНЕРАЛНИ ПРАВА ЗА РАЗПОРЕЖДАНЕ С НЕДВИЖИМ ИМОТ ПРОДАЖБА НА ИМОТ № 097039 III КАТ. С ПЛОЩ ОТ 16.855 ДКА НИВА В ЗЕМЛИЩЕТО НА С. xxxxxx ОБЩ. yyyyyyy. ЗАЕДНО И ПООТДЕЛНО ДА ДОГОВАРЯТ САМИ СЪС СЕБЕ СИ, ДА ПРЕУПЪЛНОМОЩАВАТ ТРЕТИ ЛИЦА - БЕЗСРОЧНО	<input checked="" type="checkbox"/>	<a href="#">Покажи в ЕДИНСТВО</a>

## Изпращане на КОРЕКЦИЯ към ЕДИНСТВО

Ако по някаква причина се установи, че имате пропуск или грешка и желаете да изпратите актуализирана информация към ЕДИНСТВО, то тогава можете да ползвате функцията „Изпращане на КОРЕКЦИЯ към ЕДИНСТВО“. Най-напред следва да коригирате информацията в общия регистър. След това формирайте отново извадка за периода. Позиционирайте курсора върху избраният ред и с десния бутон на мишката изберете „Изпращане на КОРЕКЦИЯ към ЕДИНСТВО“.

За экспорт	Reg.№ удост. подпис	Дата	Нотариус №	Данни по чл. 9а, ал. 1, б. 'а' от наредба № 32 за упълномощителя/ите	Данни по чл. 9а, ал. 1, б. 'а' от наредба № 32 за упълномощения/ите	Данни за пълномощно по чл. 9а, б. 'б' и 'в' от наредба № 32	Изпратен	Съобщение
<input type="checkbox"/>	1033	08.05.2015	9999	НАДЯ ЛАЛОВА - - ГР.СОФИЯ - № / 19.10.2001 ГОД. ОТ МВР - Упълномощител	ИВАН ХРИСТОВ - - ГР.СОФИЯ - Упълномощен	ПЪЛНОМОЩНО ЗА НЕДВИЖИМ ИМОТ С ГЕНЕРАЛНИ ПРАВА ЗА РАЗПОРЕЖДАНЕ С НЕДВИЖИМ ИМОТ ПРОДАЖБА НА ИМОТ № 097039 III КАТ. С ПЛОЩ ОТ 16.855 ДКА НИВА В ЗЕМЛИЩЕТО НА С. xxxxx ОБЩ. yyyyyyy.	<input checked="" type="checkbox"/>	Покажи в ЕДИНСТВО

Въведете причината за промяната.

За експорт	Reg.№ удост. подпис	Дата	Нотариус №	Данни по чл. 9а, ал. 1, б. "а" от наредба № 32 за упълномощителя/ите	Данни по чл. 9а, ал. 1, б. "а" от наредба № 32 за упълномощения/ите	Данни за пълномощно по чл. 9а, б. "б" и "в" от наредба № 32	Изпратен	Съобщение
<input type="checkbox"/>	1033	08.05.2015	9999	НАДЯ ЛАЛОВА - ГР.СОФИЯ - № /19.10.2001 ГОД. ОТ МВР- Упълномощител	ИВАН ХРИСТОВ - ГР.СОФИЯ - Упълномощен	ПЪЛНОМОЩНО ЗА НЕДВИЖИМ ИМОТ С ГЕНЕРАЛНИ ПРАВА ЗА РАЗПОРЕЖДАНЕ С НЕДВИЖИМ ИМОТ ПРОДАЖБА НА ИМОТ № 097039 III КАТ. С ПЛОЩ ОТ 16.855 ДКА НИВА В ЗЕМЛИЩЕТО НА С. xxxxx ОБЩ. yyyyyyyyy. ЗАЕДНО И ПО ОТДЕЛНО ДА ДОГОВАРЯТ САМИ СЪС СЕБЕ СИ . ДА ПРЕУПЪЛНОМОЩАВАТ ТРЕТИ ЛИЦА - БЕЗСРОЧНО	<input type="checkbox"/>	

Резултатът от повторното изпращане се вижда както и при първоначално изпращане в колони „Изпратен“ и „Съобщение“.



Забележка:

Ако на компютъра, на който имате достъп до НОТАРИС нямате достъп до Интернет може модулът НОТАРИС EP2023 да се инсталира на две места.

1. На компютъра с достъп до НОТАРИС следва да направите извадка от базата данни за избран период и вместо „Изпрати“ да натиснете бутон „Запиши“. Системата ще ви попита къде желаете да бъде записана информацията като файл. Изберете например флашка или папка в мрежата, която след това можете да достъпвате и от компютъра с Интернет.
2. На компютъра с достъп до Интернет няма достъп до данните в НОТАРИС освен чрез флашката/ папката. Вместо да формирате нов период трябва да изберете „Зареди“ и да посочите файла, който сте формирали по-рано на другия компютър. След зареждане на файла, маркирането и изпращането на информацията става по същия начин както и ако имате връзка с НОТАРИС, както е описано по-горе в инструкцията.